

Skyline S5

Art.nr. S05

Just nu: **14 495:-**

Exkl. moms.

14 495:-

JANOME SKYLINE S5

Kampanj Augusti - September, sybord i plexiglas medföljer värde 1.295:-



Symaskinen till dig med passion för sömnad, quilt och dekoration. Du gillar att sy och gärna i hög hastighet. Kanske tar du med symaskinen på kurs då och då eller behöver en kraftfull symaskin till ditt företag. Användarvänlig, solid och med ung design passar även Skyline S5 utmärkt i skolsalen. Här får du komfort, funktioner och stygnutbud med extra breda sömmar för att genomföra dina sy- och quiltprojekt.

210 X 120 MM INVÄNDIGT ARBETSUTRYMME

Stort arbetsutrymme på hela 210 x 120 mm till höger om nålen. Perfekt för stora otympliga projekt såsom vid quiltning, hemtextil, sömnad av brud- och festkläder eller andra projekt där extra utrymme underlättar arbetet.

LCD TRYCKSKÄRM

LCD färgtryckskärm med användarvänlig tryckskärmsyta för att välja och redigera sömmar. På skärmen får du all information du behöver såsom illustration av vald söm, stygnlängd, bredd samt rekommenderad pressarfot.

9 MM BREDA SÖMMAR MED 91 NÅLPOSITIONER

Enormt stygnbibliotek med möjlighet att sy upp till 9 mm breda sömmar. Varje enskilt stygn med unika 91 nålpositioner och 0,1 mm bredd och längdjustering, för mjuka, runda, delikata konturer. Bredden på stygnet gör dina dekorsömmar fylligare, klarare och mer distinkta. Välj bland 170 olika sömmar från olika kategorier: nyttosömmar, knapphål, applikationsömmar, heirloomsömmar, quiltsömmar, satängsömmar (förlängningsbara upp till 5 gånger), dekorsömmar, bokstäver med symboler och siffror.

ENKELT ATT TRÄ MASKINEN

Sybutiken Pastellen • Glasmästargränd 5, 802 50 Gävle • Telefon: 026-518505 • pastellen.se
Det går snabbt, säkert och smidigt att spola undertråd och du får på extra mycket undertråd på de höga, djupa "J"

undertrådsspolarna. Lägg spolen i spolkorgen, du behöver ej "fiska" upp undertråden vilket maskinen gör själv när du startar att sy eller brodera. Det är även enkelt att trä övertråden. Liggande trådrolle för trasselfri och jämn transport av tråden. Kodad trådväg och avslutningsvis halvautomatisk nåltrådare för enkel trådning av nålen och för snabba trådbyten.

HASTIGHETSKONTROLL

Steglöst, utvändigt hastighetsreglage tillåter dig att enkelt reglerar hastigheten när du syr med start/stop knappen. Du kan även använda reglaget när du har fotpedalen helt nertryckt, justera från sakta till maximal hastighet.

TRÅDSAX

Den automatiska trådsaxen aktiveras genom ett tryck på trådsaxknappen. Ljusdioden blinkar under tiden som trådarna klipps av, lyft ej pressarfoten förrän ljusdioden slutat blinka. När trådsaxen klippt av trådarna, lyft pressarfoten och dra tyget under pressarfoten bakåt.

NÅL UPP/NER KNAPP

Denna knapp används för att sänka nålen ner i tyget utan att röra handhjulet. Tryck två gånger för att få nålen i sin högsta position eller för att ta upp undertråden. Ljusdioden lyser när "nål nere" är aktiverat. Nålen stannar alltid uppe efter sömnad av knapphål, stoppning och sömnad av monogram.

LÅSSTYGN

Om låsstygnknappen trycks in när raksöm eller sick-sack sömmarna är valda kommer maskinen omedelbart att låsa sömmen med 6 stygn på stället. Om du syr en satin- eller dekorsöm, sys sömmen färdigt och fästes därefter med 6 stygn.

BACKMATNINGSKNAPP

Om backknappen trycks in när raksöm eller sick-sack sömmarna är valda, kommer maskinen att sy bakåt så länge du håller knappen intryckt. Om du syr satäng- eller dekorationssöm, stannar maskinen omedelbart och låser sömmen.

START/STOPP KNAPP

Med Skyline S5 kan sy utan att använda fotpedalen. Tryck på start/stopp knappen för att starta eller stanna maskinen. Maskinen börjar sy några stygn sakta innan den ökar farten till maximal fart som är inställt med hastighetsreglaget. Knappen lyser rött när maskinen är igång och grönt när den inte är igång. Tryck på knappen och håll den inne, maskinen sänker hastigheten och när du släpper knappen stannar maskinen. Denna funktion gör det enkelt att vända i hörn m.m.

PRESSARFOTSHÅLLARE

Pressarfotshållaren är tillverkad av metall och håller pressarfoten stadigt på plats. En liten spak på baksidan av pressarfoten tillåter smidigt pressarfotsbyte, snäpp av/på.

PRESSARFOTSTRYCK

Pressarfotstryckets reglage finns placerat ovanpå maskinen under topplocket till vänster. Siffrorna 1-7 indikerar trycket på pressarfoten mot tyget och mataren. Rekommenderat pressarfotstryck visas på LCD skärmen.

PRESSARFOTSLYFT

Lyfter och sänker pressarfoten. Genom att trycka spaken ett extra hack upp så får du ett extra högt pressarfotslyft för att sy i riktigt tjocka tyger.

KNÄLYFT

Den ergonomiska, justerbar knälyften lyfter pressarfoten. Du kan nu sitta rakt framför nålen med knälyften perfekt positionerad för frihandsquiltning, variabel sicksack eller normal sömnad.

TRÅDAVSKÄRAREN

Trådavskäraren skär av tråden och sitter bekvämt placerad på maskinens vänstra sida.

ENKELT STYGNPLÅTSBYTE MED ONE STEP™

Att använda rätt verktyg vid rätt tidpunkt är viktigt inom sömnad. Vid sömnad i tunna tyger eller vid quiltning, gör en raksömstygnplåt hela skillnaden. Med vår One Step™ stygnplåtkonvertering kan du enkelt växla och använda det perfekta verktyget för ditt projekt. Tryck bara på spaken för att ta bort stygnplåten, för att sedan knäppa en ny på plats – det tar bara några sekunder, utan några skruvmejslar! Detta system aktiverar även en sensor som gör att bara raksöm kan sys när raksömstygnplåten är monterad. Du behöver aldrig oroa dig för att bryta en nål! Bägge stygnplåtarna ingår som standard tillbehör.

HJÄLPLINJER PÅ STYGNPLÅT, SPOLLUCKA OCH FRIARM

Stygnplåtarna har följande markeringar:

- Centimeter och inch markeringar i förhållande till nålnedslag i mittposition.
- 45, 60, 90, 120 grader (bruten linje används tillsammans med 1/4" fot O).
- Nålnedslag för hörnguide 16 mm/3/8"
- Inch markeringar 1/4, 3/8, 5/8.

Raksömstygnplåten har även hål anpassat 1/4" foten för lappstekniksömnad.

UPPLYST SYOMRÅDE

Fantastisk arbetsbelysning, där du behöver det som mest. Extremt ljusstarka LED lampor på olika platser över arbetsområdet lyser upp arbetsytan på maskinen. Även funktionknapparna är upplysta – de blir lätta att hitta och använda. Du kan sy i timmar med utmärkt sykomfort!


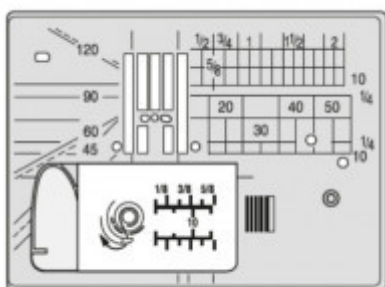

TILLBEHÖRSFÖRVARING

Under topplocket och i friarmsbordet: Här finns det plats att förvara: spolar, pressarfötter och övriga tillbehör såsom rengöringsborste, sprättniv, skruvvertyg m.m.

HUV

Med symaskinen följer en svart tyghuv med tillbehörsträck som skyddar den från damm när du inte använder eller

transporterar symaskinen.



Se denna produkt på vår hemsida: <http://pastellen.se/products/view/skyline-s5>